

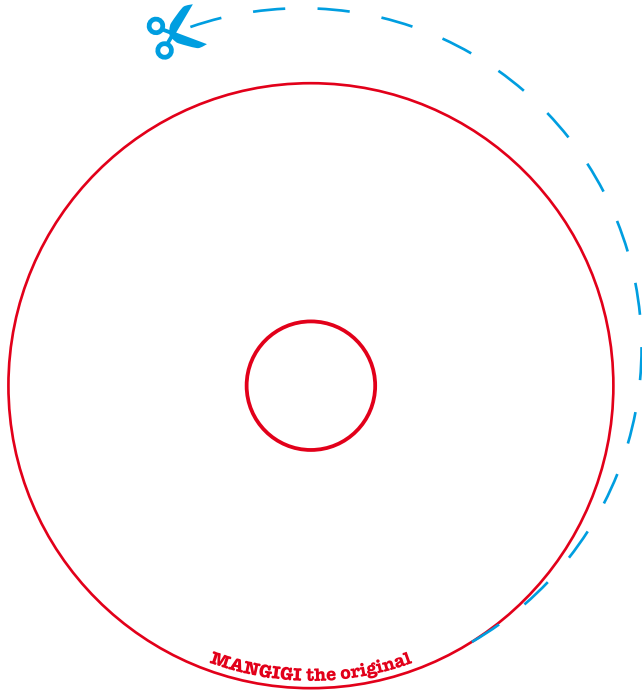




Print pagina op 100%.
 Bij de printopdracht kun je de pagina
 zetten op: Schalen: geen (of 100%)

Teken hier je eigen Mangigi.
 Vergeet niet een duidelijke wijzer te maken,
 die straks het vakje aanwijst.
 Knip 'm uit.
 Knip het middelste rondje er ook uit.
 En schuif hem over het tuutje.
 Nu heb je je eigen originele Mangigi!



Made by: naam
 woonplaats
geboortedatum
 email

Je mag je ontwerp inscannen en opsturen.
 Of maak een mooie foto. Zet je naam, woon-
 plaats en verjaardag er op en een emailadres.
 Jouw Mangigi komt dan op de website!

